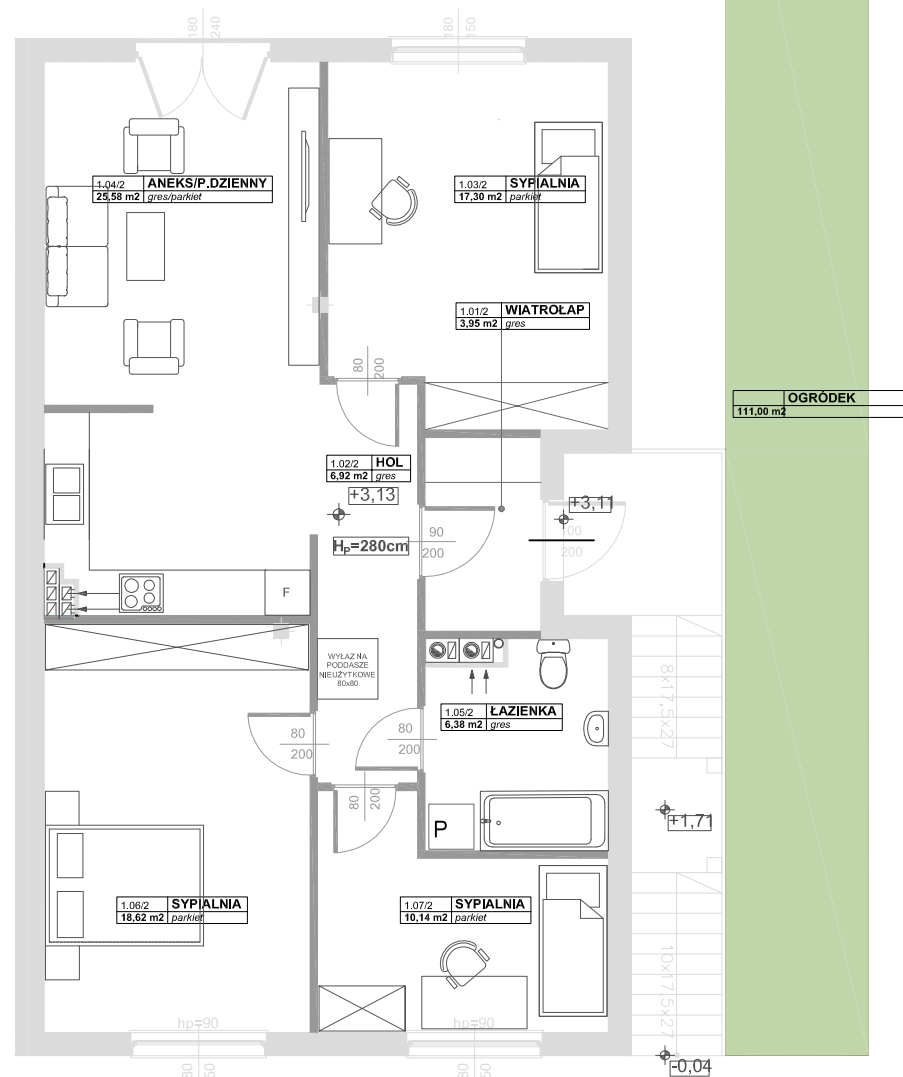
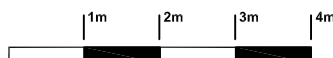


LEGENDA:

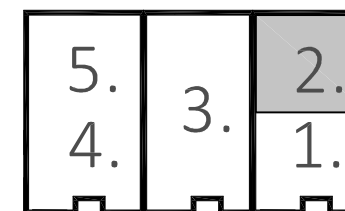
- ŚCIANY DZIAŁOWE
- ŚCIANY KONSTRUKCYJNE



- OBLICZENIE POWIERZCHNI UŻYTKOWYCH POSZCZEGÓLNYCH POMIESZCZEŃ I LOKALU WYKONANO ZGODNIE Z ROPORZĄDZENIEM MINISTRA TRANSPORTU, BUDOWNICTWA I GOSPODARKI MORSKIEJ Z DN. 25.04.2012r (DZ.U. Z DNIA 27 KWIECIEŃ 2012 ROKU) Z PÓŹN. ZMIANAMI ORAZ PN-ISO-9836, OZNACZAJĄ ONE POWIERZCHNIE OBLICZANE W STANIE WYKOŃCZONYM, PO ODJĘCIU TYNKÓW.
- WYSOKOŚĆ POMIESZCZEŃ W LOKALU WYNOŚI OK 2,75M.
- MOGĄ WYSTĄPIĆ NIEWIELKIE RÓŻNICE WYMIARÓW ORAZ USYTUOWANIA ELEMENTÓW, POWSTAŁE W TRAKCIE REALIZACJI PROJEKTU WYKONAWCZEGO ORAZ PRAC BUDOWLANYCH.
- WYPOSAŻENIE I UMEBLOWANIE PRZEDSTAWIONO W CELACH POGLĄDOWYCH, NIE STANOWI ONO ZOBOWIĄZANIA UMOWNEGO.



OGRODY SŁONECZNE



ULICA GRZYBOWA

2. **88.89 m²**

| | |
|---------------|-----------|
| NR SEGMENTU | 1 |
| KONDYGNACJA | I |
| NR MIESZKANIA | 15 |

| | |
|-------------------------|----------------------------|
| 1.01/2. WIATROŁAP | 3,95 m² |
| 1.02/2. HOL | 6,92 m² |
| 1.03/2. SYPIALNIA | 17,30 m² |
| 1.04/2. ANEKS/P.DZIENNY | 25,58 m² |
| 1.05/2. ŁAZIENKA | 6,38 m² |
| 1.06/2. SYPIALNIA | 18,62 m² |
| 1.07/2. SYPIALNIA | 10,14 m² |

88,89 m²

| | |
|---------|-----------------------------|
| OGRÓDEK | 111,00 m² |
|---------|-----------------------------|